


전자개폐기

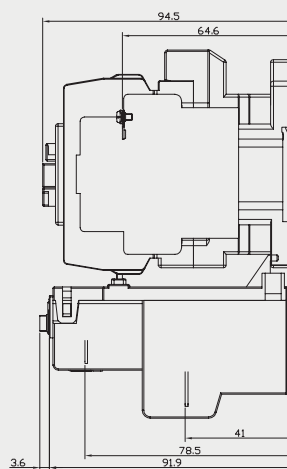
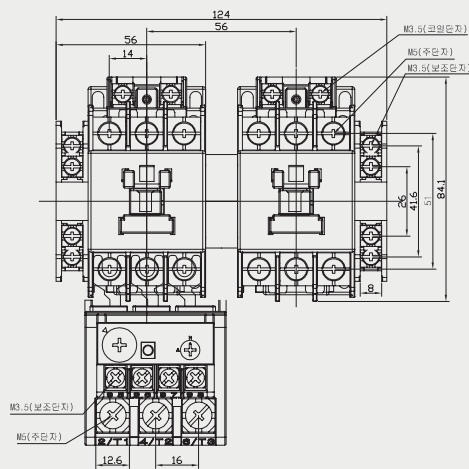
가역형

제품사양

형명		CMS 40N-R
AC3급	200~220V	7.5kW 35A
	380~440V	15kW 32A
	500~550V	15kW 26A
통전전류 AC1급		60A
보조 접점(표준)		2a2b
부착방식		나사.단레일 설치 겸용
외형치수(W X H X D)mm		124x138.1x89.2
조합된 열동형 과부하 계전기		COR 40



외 형 치 수 도 Dimensions



부착치수

